

**Vous souhaitez  
exercer une activité  
en France ?**

**Comment prendre  
contact avec**



pôle emploi

**pour être accompagné ?**

# Avec Pôle emploi, un conseiller est là pour vous !

L'inscription à Pôle emploi vous permet gratuitement de ...

**Trouver un emploi :**  
Etre accompagné  
par un conseiller  
pour trouver un emploi



**Vous former :**  
**Apprendre une nouvelle  
langue (le français) et/ou**  
un nouveau métier



**Créer une entreprise :**  
Vous accompagner dans  
votre projet



**Préparer vos candidatures:**  
Lettre de motivation, cv,  
préparation à l'entretien ...



# Un mode d'inscription facilité

## 1 Via un questionnaire accessible par « QR Code »

Ce questionnaire est accessible par QR code ou [en ligne](#) sur ordinateur ou smartphone, en [français](#) et en [ukrainien](#). Il vise à :

- vous informer de l'accompagnement proposé par Pôle emploi ;
- renseigner à travers des questions simples votre parcours professionnel. Afin de réaliser un diagnostic approfondi lors d'un prochain rendez-vous avec un conseiller Pôle emploi, si vous confirmez votre souhait de travailler en France et d'être contacté par Pôle emploi.



<https://deplacesukrainiens.pole-emploi.fr/ukr>



## 2 Via Pôle-emploi.fr : « M'inscrire, me réinscrire »

Sur la [page d'accueil](#) cliquez sur le lien « **m'inscrire/me réinscrire** » dans la rubrique "Candidat".

- En complétant le formulaire en ligne, votre espace personnel sera automatiquement créé et vous permettra d'accéder à des services et des informations personnalisées accessibles 24H/24
- A la fin de votre inscription en ligne :
  - **vous avez choisi votre date de rendez-vous dans l'agence Pôle emploi proche de chez vous**
  - un identifiant Pôle emploi (ex : 1234567 A) et un code secret vous sont transmis
  - **cet identifiant et ce code sont personnels et sont à conserver tout au long de votre parcours Pôle emploi .**

Se connecter sur le site :  
[www.pole-emploi.fr](http://www.pole-emploi.fr)  
rubrique « M'inscrire, me réinscrire »

Je clique sur m'inscrire et je remplis le formulaire en ligne



Lorsque **mon inscription est terminée**, un rendez-vous en agence Pôle emploi me sera proposé

# Comment se déroulera votre inscription ...



## 1 Suite au questionnaire que vous nous avez transmis :

- L'agence Pôle emploi de votre lieu de résidence prendra contact avec vous, sous deux semaines, pour fixer un rendez-vous en agence
- Au cours de ce rendez-vous, le conseiller fera un entretien inscription-diagnostic :
  - Les informations de votre parcours professionnel, recueillies dans le questionnaire, vont permettre au conseiller Pôle emploi de réaliser avec vous un diagnostic approfondi et de vous proposer un accompagnement adapté à votre situation
- Un identifiant Pôle emploi (ex : 1234567 A) et un code secret vous sont transmis après cet entretien => **Cet identifiant et ce code sont personnels et à conserver tout au long de votre parcours Pôle emploi.**



## 2 Suite à votre inscription sur Pole-emploi.fr :

- A la date choisie, vous vous rendez à l'agence Pôle emploi de votre lieu de résidence;
- Au cours de l'entretien, vous réaliserez un **premier diagnostic** avec le conseiller et Pôle emploi vous proposera un **parcours d'accompagnement adapté** à votre situation, au cours des rendez-vous suivants.



**Les conseillers Pôle emploi sont équipés d'un outil de traduction instantanée pour faciliter votre accueil :**

Cet outil permet **d'échanger à l'oral en ukrainien ou en russe** pour faciliter votre accueil et vos échanges si vous ne maîtrisez pas le français.

# Pour rester inscrit et continuer à être accompagné par Pôle emploi ...

Vous aurez à déclarer votre situation chaque mois, **entre le 28 du mois et le 15 du mois suivant...**

Cette déclaration vous permet de :



## Déclencher votre indemnisation

Si vous avez travaillé 900 heures a minima



## Maintenir

votre inscription  
à Pôle emploi



## Informez Pôle emploi des changements survenus dans le mois

(ex : emploi, formation, maladie...)



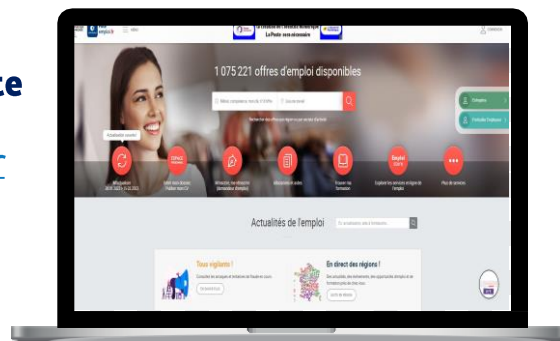
**... Si vous ne réalisez pas cette déclaration : vous ne serez plus inscrits à Pôle emploi**

# Comment faire sa déclaration mensuelle à distance ...

## 1 Sur internet via le site

[www.pole-emploi.fr](http://www.pole-emploi.fr)

Rubrique « M'actualiser »



## 3 Par téléphone Composer le 3949

Service téléphonique aux demandeurs d'emploi

Tapez votre n° de département (ex : 75 pour Paris)

Puis tapez **choix 1 « actualisation »**



## 2 Sur tablette ou smartphone via l'application Mon espace

Rubrique « Mon actualisation »

Pour la période du 01/01/2023 au 31/01/2023

Cochez les cases correspondant à votre cas.

Avez-vous travaillé ? ?	<input type="radio"/> Oui <input type="radio"/> Non
Avez-vous été en stage ? ?	<input type="radio"/> Oui <input type="radio"/> Non
Avez-vous été en arrêt maladie ? ?	<input type="radio"/> Oui <input type="radio"/> Non
Percevez-vous une nouvelle pension retraite ? ?	<input type="radio"/> Oui <input type="radio"/> Non
Percevez-vous une nouvelle pension d'invalidité de 2ème ou 3ème catégorie ? ?	<input type="radio"/> Oui <input type="radio"/> Non
Etes-vous toujours à la recherche d'un emploi ? ?	<input type="radio"/> Oui <input type="radio"/> Non



... entre le 28 du mois et le 15 du mois suivant







# Comment trouver une offre d'emploi avec pôle emploi ...

## Où trouver des offres d'emploi disponibles ?

- ☐ Sur [pole-emploi.fr](https://pole-emploi.fr)



- ☐ Vous pouvez aussi faire des **candidatures spontanées** auprès d'entreprises à fort potentiel d'embauche



<https://labonneboite.pole-emploi.fr/>



La sélection des entreprises qui recrutent dans votre région

Indiquez le métier recherché : (boucher, cariste, secrétaire, ...)

Renseignez le lieu de recherche : (Bouches-du-Rhône, Paris, Bd Voltaire, 33000 ...)



1

Recherchez un **métier** et la **ville** où vous voulez travailler



2

Identifiez les **entreprises** qui vous intéressent



3


Envoyez votre **candidature spontanée** !

## Des offres d'emploi aussi en ligne via nos applications mobiles



Mes Offres

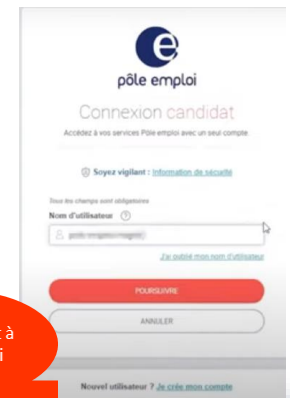
Mes offres : Consulter et enregistrer les **offres d'emploi**. Postuler facilement avec son profil de compétences et suivre sa candidature



Mon Espace

## L'Espace personnel sur pole-emploi.fr ou l'application

L'espace personnel est le tableau de bord unique de la personne pour sa recherche d'emploi et ses démarches, que l'on soit inscrit ou non à Pôle emploi. **Si la personne n'est pas inscrite à Pôle emploi, elle peut le créer dans la section nouvel utilisateur.** Sinon, il est automatiquement créé lors de l'inscription à Pôle emploi.



Si non inscrit à Pôle emploi



# Avec Pôle emploi et tous ses partenaires, une solution existe pour vous !

## Etre inscrit à Pôle emploi vous donne accès aux dispositifs suivants :

### Reconnaissance L'expérience :

Deux dispositifs d'accompagnement à la reconnaissance de ses expériences et qualifications professionnelles :

- [1000 VAE ou REVA](#)
- [VAE sans frontière](#)



### Reconnaissance des diplômes :

Un dispositif d'accompagnement à la reconnaissance des diplômes et qualifications professionnelles

Pour faciliter votre mobilité en France :

- [ENIC – NARIC](#)
- [Leur plaquette](#)



### Evolution des compétences professionnelles :

Deux dispositifs d'accompagnement à la construction de parcours et à l'évolution de compétences professionnelles :

- 1 - « accueil et accompagnement des Etrangers Primo-Arrivants en situation régulière » (Préfecture)
- 2 - HOPE (AFPA)



### Reprise de formations universitaires :

Un dispositif d'appui aux étudiants migrants pour leur permettre d'intégrer l'enseignement supérieur en France

[Passerelle universitaire](#)



1- construction de parcours d'EPA depuis moins de 5 ans, vers la qualification et l'emploi ; l'accompagnement des femmes vers l'emploi ;

2- propose un renforcement du français à visée professionnelle, un apprentissage d'un métier en tension sanctionné d'un CQP (Certificat de Qualification Professionnelle) + un contrat de professionnalisation ou apprentissage